


COMO INICIAR Y CONTINUAR SU CURSO DE MOBI

www.scu.edu/mobiespanol/

Para Empezar su Curso:

1

Vaya a www.scu.edu/mobiespanol/, haga clic en **“El Login de Cursos,”** y ingrese su **Nombre de Usuario y Contraseña** para acceder a su cuenta estudiantil de MOBI.



2

Elija una **Categoría de Curso** para encontrar el curso que desea tomar:

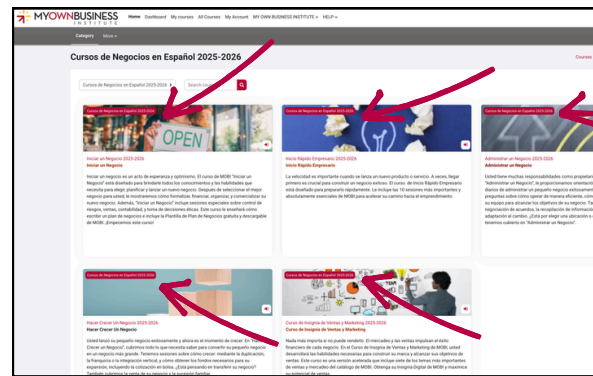
- **Business Courses 2025-2026** para cursos en Inglés
- **Cursos de Negocios en Español 2025-2026** para cursos en Español
- **Partner Courses/Cursos de socios**



3

Haga clic en el curso que desea tomar.

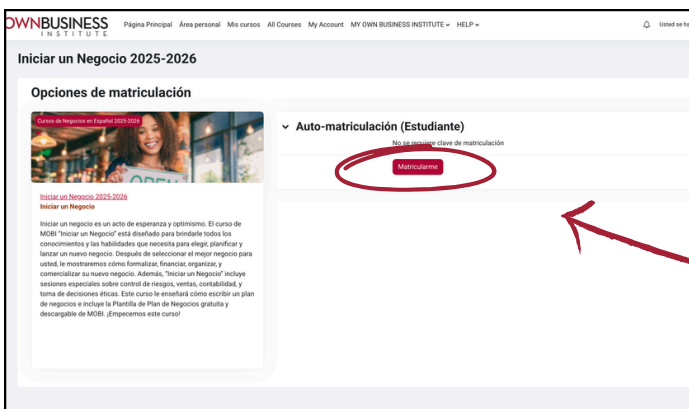
- Se ofrecen 6 cursos en Inglés
- Se ofrecen 5 cursos en Español.



MOBI ofrece 6 cursos en Inglés y 5 cursos en Español.

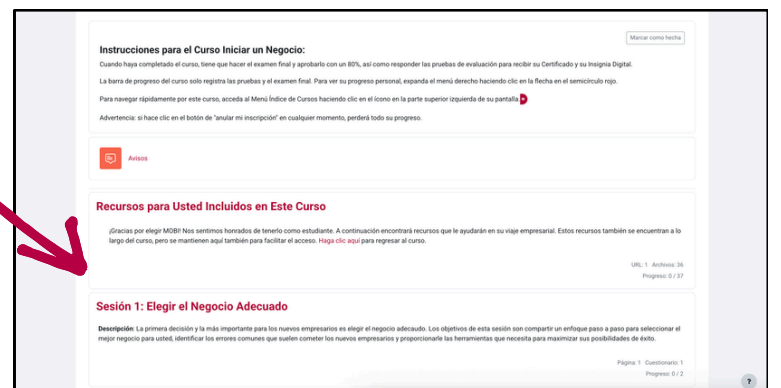
4

Después de seleccionar su curso, haga clic en **“Matricularme”** en la siguiente pantalla.



5

Comience con Sesión 1 de su curso.



Para Continuar Su Curso:

1

1. Inicie sesión en su cuenta siguiendo los pasos anteriores.
2. Haga clic en **“Mis Cursos”** en la barra de menú.
3. Haga clic en el curso que desea continuar.

2

Haga clic en la siguiente sesión.

